

一般社団法人 日本超音波検査学会 『超音波検査技術』

電子投稿システム

2019.06

著者 編

A-1

画面構成	1
ログイン	4
役割選択・切り替え画面	4
パスワードを忘れたとき	5
新規投稿	6
評価確認	13
改稿投稿	14
取り下げ申請	19

©国際文献社

画像は開発時点のものとなります

画面構成

ログイン画面

一般社団法人
日本超音波検査学会
Japanese Society of Sonographers

電子投稿システム
Paper Submission and Online Reviewing System

ログインID

パスワード

ログイン [パスワードを忘れた方はこちら](#)

© 2018 International Academic Publishing All Rights Reserved.

役割選択・切り替え(ホーム)画面

投稿者1 テスト

一般社団法人
日本超音波検査学会
Japanese Society of Sonographers





電子投稿システム
Paper Submission and Online Reviewing System

役割
役割名をクリックして操作を進めてください。

著者 >

© 2018 International Academic Publishing All Rights Reserved.

□で囲まれているマークの説明

	ホーム 役割選択・切り替え画面
	登録情報(確認・修正・パスワード変更)
	オンラインヘルプ
	ログアウト

論文一覧画面

投稿者：投稿者 1 テスト



電子投稿システム

Paper Submission and Online Reviewing System



新規に論文を投稿する場合は、[新規投稿]ボタンをクリックしてください。

新規投稿 ※ 新規投稿前に必ず**誓約書**を印刷して、署名の上、編集委員会事務局まで送付してください。

- *[論文一覧]は、全ての論文を一覧で表示します。
- *[投稿済]はあなたが投稿した論文の一覧が表示されます。
- *[下書き]は、投稿前の論文が表示されます。
- *[完了論文]では、採否決定がされた論文の一覧が表示されます。
- * 虫眼鏡のボタンをクリックすると、その論文の詳細を閲覧できます。

● **論文一覧(1)** **投稿済(1)** **下書き(0)** **完了論文(1)**

	最終変更日	論文番号/種別	タイトル	投稿日	状態	評価	処理日
	2019/02/08	P-18-006-R1 原著	動画投稿論文	2019/02/08	受付中		

タイトル	作成日	
症例報告和文	2019/06/18	編集 削除

© 2018 International Academic Publishing All Rights Reserved.

で囲まれているマークの説明



ホーム
役割選択・切り替え画面



メールボックス(受信箱・送信箱)



登録情報(確認・修正・パスワード変更)



オンラインヘルプ



ログアウト



論文一覧



論文詳細情報画面

論文画面

The screenshot shows the '論文画面' (Paper Page) of the '電子投稿システム' (Paper Submission and Online Reviewing System). The interface includes a header with the user's name '投稿者: 投稿者1 テスト' (1), navigation icons, and the system title. Below the header, there are tabs for '論文詳細' (2) and '評価・履歴' (7). The main content area displays the paper's title '稿数 1' (3), submission date '2019-02-08', and a status bar (6) showing '受付中' (Received). There are also links for downloading PDF, abstracts, and animation files (3), and a review status 'A (2018/03/16)' (4, 5). A '取り下げ申請' (6) button is located at the bottom left, and a 'メニュー' (Menu) button is at the bottom center. A footer note reads '© 2018 International Academic Publishing All Rights Reserved.'

1

役割:お名前

2

論文番号表示タブ:論文情報、評価、操作を行います。

論文詳細タブ:投稿論文情報が格納されています。

評価・履歴タブ:操作履歴、評価履歴の確認ができます。

3

原稿ファイル等のダウンロード、アブストラクトの確認ができます。

4

評価の内容確認ができます。

5

論文ステータス、更新日、依頼日、締切日が表示されます。

6

手続きを行う画面です。

7

事務局へ連絡を取りたい場合、クリックしてメール画面を立ち上げてください。

ログイン

ログイン ID(会員番号)とパスワードを入力し、「ログイン」ボタンをクリックします。

一般社団法人
日本超音波検査学会
Japanese Society of Sonographers

電子投稿システム
Paper Submission and Online Reviewing System

ログインID Log-in ID

パスワード Password

ログイン [パスワードを忘れた方はこちら](#)

© 2018 International Academic Publishing All Rights Reserved.

役割選択・切り替え画面

ログイン後、役割選択画面(ホーム)で「著者」ボタンをクリックしてください。

投稿者 1 テスト

一般社団法人
日本超音波検査学会
Japanese Society of Sonographers

電子投稿システム
Paper Submission and Online Reviewing System

役割
役割名をクリックして操作を進めてください。

著者 >

© 2018 International Academic Publishing All Rights Reserved.

パスワードを忘れたとき

「ログイン」ボタン横の「パスワードを忘れた方はこちら」をクリックしてください。

一般社団法人
日本超音波検査学会
Japanese Society of Sonographers

電子投稿システム
Paper Submission and Online Reviewing System

ログインID

パスワード

ログイン [パスワードを忘れた方はこちら](#)

© 2018 International Academic Publishing All Rights Reserved.

会員専用ページのパスワード照会画面でご確認下さい。

一般社団法人
日本超音波検査学会
Japanese Society of Sonographers

HOME > 会員専用ログイン > パスワード照会

パスワード照会

会員番号

メールアドレス

• 会員番号と会員情報として登録しているメールアドレス(携帯電話のメールアドレスは除く)を入力してください。

[ログイン画面に戻る](#) [送信](#)

Pageup

Copyright © 2019 Japanese Society of Sonographers All Rights Reserved.

パスワードリセットのお知らせメールが届きます。メールに記載されている認証キーを入力し、「パスワード再発行」ボタンをクリックしてください。

新しいパスワードを入力して、「パスワード再発行」ボタンをクリックしてください。

新規投稿

準備

必要ファイル: 査読用投稿ファイル*、図・表ファイル、添付資料等。

注意事項: *は必須。PDF はセキュリティ設定のないファイルをご用意ください。

投稿手順

投稿の手順は、①論文情報の入力→②著者情報の入力(共著者の追加)→③ファイル投稿→④最終確認→⑤投稿完了の順になります。

1. ログイン

ログイン ID(会員番号)とパスワードを入力し、「ログイン」ボタンをクリックします。



2. 役割選択

「著者」ボタンをクリックしてください。



3. 新規投稿手続き

左上にある「新規投稿」ボタンをクリックしてください。

投稿者：投稿者1 テスト

電子投稿システム Paper Submission and Online Reviewing System

新規に論文を投稿する場合は、[新規投稿]ボタンをクリックしてください。

新規投稿 ※ 新規投稿前に必ず誓約書を印刷して、署名の上、編集委員会事務局まで送付してください。

*[論文一覧]は、全ての論文を一覧で表示します。
*[投稿済]はあなたが投稿した論文の一覧が表示されます。
*[下書き]は、投稿前の論文が表示されます。
*[完了論文]では、採否決定がされた論文の一覧が表示されます。
* 虫眼鏡のボタンをクリックすると、その論文の詳細を閲覧できます。

4. 論文情報の入力

論文種別を原著，研究，症例報告，その他から選択してください。

続けて、論文題目(和・英)、アブストラクト(和・英)、題目の脚注、事務局への連絡を入力し、同意事項をチェックし、著者情報入力画面に進んでください。

投稿者：投稿者1 テスト

電子投稿システム Paper Submission and Online Reviewing System

論文情報 ● 著者情報 ● ファイル投稿 ● 投稿内容確認

新規投稿

論文情報を下記に入力して[次へ]ボタンをクリックしてください。
**マークのついている項目は必須項目です。
→一時保存する場合に[一時保存]ボタンをクリックしてください。

論文の種類*
選択して下さい

論文題目(和文)* (100文字以内) 残り: 100文字

論文題目(英文)* (20words以内) 残り: 20words

アブストラクト(和文)* (600文字程度) 残り: 600文字

Preview For MathJax

アブストラクト(英文) (300words程度) 残り: 300words

Preview For MathJax

題目の脚注(謝辞など)

同意事項*

誓約書を送付しました。
 投稿権限に同意します。

事務局への連絡事項

途中保存

投稿を一時中断したい場合は、最下部中央にある「途中保存」をクリックしてください。

(論文題目(和文)は予め入力してください。)

全ての入力を終えたら、右下にある「次へ」ボタンをクリックしてください。

5. 著者情報の入力

投稿手続きをしている方の情報が表示されています。

共著者がいる場合は、「追加」ボタンをクリックし、以下の手順で追加してください。

投稿者: 投稿者1 テスト

一般社団法人 日本超音波検査学会 Japanese Society of Sonographers 電子投稿システム Paper Submission and Online Reviewing System

論文情報 ● 著者情報 ● ファイル投稿 ● 投稿内容確認

新規投稿

並び順	筆頭著者	氏名	所属機関	メール	削除
1	<input checked="" type="radio"/>	投稿者1 テスト (連絡著者)	国際文献社	test3@dev.bunken.co.jp	-

戻る 途中保存 次へ

© 2018 International Academic Publishing All Rights Reserved.

本会の会員を追加する場合は、検索機能を利用します。非会員を追加する場合は、これまでに登録されているかどうかを検索機能で確認し、該当しなければ、新規登録機能を利用して登録します。

- ① **登録者検索:** 氏名、所属、メールアドレス、キーワードを入力し、「検索」ボタンをクリックしてください。

共著者登録

追加したい著者が登録済みかどうか検索して確認してください。
登録済みの場合は表示されたリストから「追加+」ボタンを押して選択してください。
登録されていない場合は「新規登録+」ボタンを押して登録を進めてください。

氏名:


所属:

メールアドレス:

キーワード:

検索対象者の一覧が表示されます。該当者の「追加」ボタンをクリックしてください。

会員番号	氏名	所属	
a3	谷崎 潤一郎	谷崎学園	<input type="button" value="追加 +"/>

- ② **新規登録**:非会員の場合は、過去に登録していないことを検索機能で確認します。
存在しない場合、「新規登録」ボタンをクリックし、新たに共著者情報を入力、その後、「」を押して登録してください。

新規共著者登録

メールアドレス* @


名前(姓)*

名前(名)*

名前(姓):カナ*

名前(名):カナ*

所属機関*





6. 責任著者の選択


すべての共著者情報を入力した後、責任著者をチェックし、「次へ」ボタンをクリックしてください。
また、「並び替え」ボタンを押すとドラッグによって著者の順位を変更することが出来ます。


論文情報 ● 著者情報 ● ファイル投稿 ● 投稿内容確認

新規投稿



並び		氏名	所属機関	メール	肩書
1	<input checked="" type="radio"/>	超音波 太郎 (責任著者)	国際文献社	a1@kawa.iap-jp.org	-
2	<input type="radio"/>	検査 花子	国際文献社	a4@kawa.iap-jp.org	


 追加

戻る  次へ

順位変更後、「更新」ボタンで順位を確定します

並び替え 著者

並び順	筆頭著者	氏名
◆ 1	*	超音波 太郎
◆ 2	-	検査 花子



7. ファイル投稿

原稿ファイル、図表、動画ファイルを順にアップロードします。動画形式は MP4、MOV 形式のみとなります。Mac 上での再生に難があるため、他の動画形式は変換後アップロード下さい。

原稿ファイルと図表で論文を構成します。まず、「本文 投稿」ボタンをクリックします。

論文情報 ● 著者情報 ● **ファイル投稿** ● 投稿内容確認

新規投稿

ファイルのアップロード

提出可能なファイルは次の拡張子のファイルです。
(.pdf, .jpeg, .jpg, .gif, .png, .bmp, .tif, .mov, mp4)

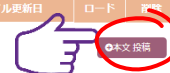
また、ファイルサイズの上限は20MBです。

動画ファイルは Windows Media Player, QuickTime で再生可能なファイル形式 (MPEG4, MOV を推奨) で作成してください。

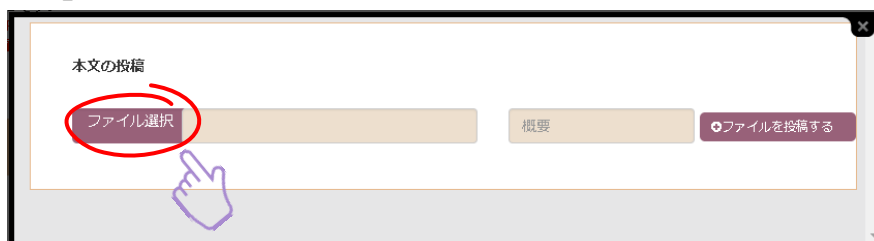
なお、個人情報保護のため、患者氏名、患者ID等個人を特定できる記載は完全に抹消してください。

本文

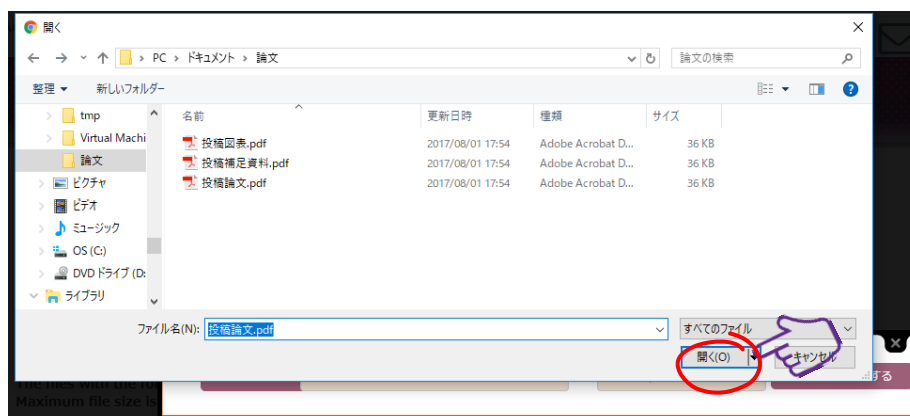
ファイル名 (概要)	ファイル更新日	ダウン ロード	削除



「ファイル選択」ボタンをクリックして、ファイルを選択してください。



適切なファイルを選択し、「開く」ボタンをクリックしてください。



「ファイルを投稿する」ボタンをクリックしてください。



ファイルがセットされます。

本文	ファイル名 (概要)	ファイル更新日	ダウン ロード	削除
	A Study in Scarlet, by A.pdf	2018-03-22 19:08:54		


●本文投稿

同様に、必要に応じて図・表ファイル、動画ファイルのアップロード手続きを行います。

「次へ」ボタンをクリックし、確認画面に進みます。

図・表				
ファイル名 (縦覧)	ファイル種 別	ファイル更新日	ダウン ロード	削除
図・表投稿				

動画			
ファイル名 (縦覧)	ファイル更新日	ダウン ロード	削除
動画投稿			

戻る  次へ

© 2018 International Academic Publishing All Rights Reserved.

8. 最終確認

内容に相違ないか確認してください。

論文情報 ● 著者情報 ● ファイル投稿 ● **投稿内容確認**

入力内容確認

論文・著者情報をご確認の上、ページ下部の「投稿」ボタンを押してください。

論文情報	
論文の種類	原著
論文題目 (和文)	テスト論文2018
論文題目 (英文)	Paper of test, 2018.
アブストラクト (和文)	原文献 (特に雑誌論文、レポート類など) の内容を特定の表現形式で原文献よりも簡潔に記述した文章およびその内容。抄録は、原論文を読むかどうかを選択するときに用いる指示抄録や、原文献を如何に「まとめるか」を重視する告知抄録など、その用途や目的により分類されることがある。抄録作成者 (著者自身の場合もあるし、第三者の場合もある) は、抄録作成にあたって自分の解釈や批判を入れないというのが原則であるが、抄録は原文献とは別の表現形式を取ることから、抄録作成者による文献内容の取捨選択は避けられないものとなる。したがって、抄録を書く製および読む側の両者にとって、文献内容の取捨選択をどう考えるかが抄録を捉える上での重要なポイントとなる。(図書館情報学用語辞典 第4版 より)
アブストラクト (英文)	A brief, objective representation of the essential content of a book, article, speech, report, dissertation, patent, standard, or other work, presenting the main points in the same order as the original but having no independent literary value. A well-prepared abstract enables the reader to 1) quickly identify the basic content of the document, 2) determine its relevance to their interests, and 3) decide whether it is worth their time to read the entire document. An abstract can be informative, indicative, critical, or written from a particular point of view (slanted). Examples of the various types of abstracts can be seen in the Appendix of the ANSI/NISO Z39.14 Guidelines for Abstracts.

「統合ファイル」をクリックし、プレビューで出力される論文の内容を確認して下さい。

プレビューを行うと、投稿出来るようになります。

アップロードされた参考ファイル

並び順	ファイル種別	ファイル名	視覚
1	動画	waterfall-free-video1.mp4	

編集

「統合ファイル」をクリックし、論文PDFが正しく表示されることをご確認ください。
ご確認がない状態では、投稿は行なえません。

統合ファイル

投稿

相違がなければ、「投稿」ボタンをクリックしてください。投稿終了となります。

「統合ファイル」をクリックし、論文PDFが正しく表示されることをご確認ください。
ご確認がない状態では、投稿は行なえません。

統合ファイル

投稿

11. 投稿完了後画面

投稿完了後、論文一覧画面が表示されます。

投稿者: 投稿者1 テスト

一般社団法人 日本超音波検査学会 Japanese Society of Sonographers 電子投稿システム Paper Submission and Online Reviewing System

新規に論文を投稿する場合は、[新規投稿]ボタンをクリックしてください。

新規投稿 ※ 新規投稿期に必ず目録書を印刷して、署名の上、編集委員会事務局まで送付してください。

*[論文一覧]は、全ての論文を一覧で表示します。
*[投稿済]はあなたが投稿した論文の一覧が表示されます。
*[下書き]は、投稿前の論文が表示されます。
*[完了論文]では、採否決定がされた論文の一覧が表示されます。
*[?] 虫眼鏡のボタンをクリックすると、その論文の詳細を閲覧できます。

論文一覧(2) ● 投稿済(2) ● 下書き(1) ● 完了論文(1)



	投稿受付日	論文番号/種別	タイトル	投稿日	状態	評価	処理日
Q	2019/02/08	P-18-006-R1 原著	動画投稿論文	2019/02/08	受付中		
Q	2019/06/18	R-19-001-R1 研究	論文題目 (和文)	2019/06/18	受付中		

© 2018 International Academic Publishing All Rights Reserved.

評価確認

1. 評価確認

査読結果通知メールが届きます。システムにログインして評価を確認します。該当論文の「**Q**」をクリックしてください。

論文一覧(2)		投稿済(2)	下書き(1)	完了論文(0)			
	最終変更日	論文番号/種別	タイトル	投稿日	状態	評価	処理日
	2018/03/23	P-17-001-R2 原稿	テスト論文	2018/03/12	審査中		
	2018/04/03	P-17-002-R1 原稿	テスト論文2018	2018/03/22	改稿		2018/04/17

論文概要右下にある評価をクリックしてください。評価内容が別ウィンドウに表示されます。

※BかCの場合のみ、改稿が行えます。

論文概要

◎ 編数 1 [事務局: jss-edit@mail.jss.org]
◎ 原著
P-17-002-R1
テスト論文2018
* +超音波 太郎, 検査 花子
編数 1 (提出日: 2018-03-22)
PDF アブストラクト アブストラクト (英文) 動画ファイル

評価: B (2018/04/03) 

状態	状態変更日	依頼日	締切日
◎ 改稿	◎ 2018-04-03	◎ 2018-04-03	◎ 2018-04-17

保存されています | https://kawa.jap-jp.org/jss/journal/Task/director_review_detail/3

論文概要

P-17-002-R1
テスト論文2018
* +超音波 太郎, 検査 花子

評価

B. 多少修正すべきである

査読チェックリスト

1. 全体評価	1. まったく不十分
医用超音波に関する論文であるか?	2. やや不十分
編集上の問題がない。	2. やや不十分
タイトルは内容を適切に表現しているか?	2. やや不十分
用語の使用が適切であるか?	2. やや不十分
2. 内容の評価	1. まったく不十分
目的、方法、結論が明確であり、かつ適切であるか?	2. やや不十分
データに信頼性があるか?	2. やや不十分
実験・検測の方法に妥当性があるか?	2. やや不十分
新しい知見の発表、仮説の立証など、結論に意義が認められるか?	2. やや不十分
3. 図表の評価	2. やや不十分
図表等が効果的に用いられているか?	3. ほぼ満たしている
図表等の体制(タイトル、単位、形式等)に整合性があるか?	2. やや不十分
図表等の略語、単位、数値が正確に表記されているか?	2. やや不十分
4. 英文の記載について	2. 英文校正が必要である
① 英文の記載について	

評価コメント

超音波 太郎 様

この度は「超音波検査技術」へのご投稿ありがとうございました。

改稿投稿(B/C 評価となった論文を改稿し、投稿する場合)

準備

必要ファイル:(修正コメントまたは)ファイル*、査読用改稿投稿ファイル*、図・表ファイル、添付資料

注意事項:*は必須。PDF はセキュリティ設定のないファイルをご用意ください。

改稿投稿手順

投稿の手順は、①修正コメントまたは対照表のアップロード→②論文情報の入力→③著者情報の入力(共著者の追加)→④ファイル投稿→⑤最終確認→⑥改稿完了の順になります。

1. 査読結果の受領

「査読結果のお知らせ」メールを受信後、投稿システムにて、評価を確認し、修正稿の提出準備を進めてください。改稿原稿、添付票、関連論文、修正コメントまたは対照表のファイルが必要です。

2. 評価確認

システムにログイン後、該当論文をクリックし、評価を確認してください。



論文一覧(2)	投稿済(2)	下書き(1)	完了論文(0)			
最終変更日	論文番号/種別	タイトル	投稿日	状態	評価	処理日
2018/03/23	P-17-001-R2 原書	テスト論文	2018/03/12	審査中		
2018/04/03	P-17-002-R1 原書	テスト論文2018	2018/03/22	改稿		2018/04/17

論文概要の評価をクリックして、評価内容を確認してください。



論文概要

◎ 掲載 1
◎ 著者
P-17-002-R1
テスト論文2018
*+超吾波 太郎, 検査 花子
掲載 1 (提出日: 2018-03-22)
PDF アブストラクト アブストラクト (英文) 動画ファイル

状態 ◎ 改稿 状態変更日 ◎ 2018-04-03 依頼日 ◎ 2018-04-03 締切日 ◎ 2018-04-17

評価: B (2018/04/03)

別ウィンドウに評価内容が表示されます。



論文概要

P-17-002-R1
テスト論文2018
*+超吾波 太郎, 検査 花子

評価

B.多少修正すべきである

審査チェックリスト

1. 内容評価
査読者が査読する論文であるか? 1. まったく十分
査読者が査読していない 2. やや十分
タイトルが明確に表現しているか? 2. やや十分
査読者が査読していない 2. やや十分
2. 内容の評価
査読: 内容、図表/図解/表、かつ論理である 1. まったく十分
査読: 内容、図表/図解/表、かつ論理である 2. やや十分
査読: 内容、図表/図解/表、かつ論理である 3. ほぼ十分
査読: 内容、図表/図解/表、かつ論理である 4. 査読者が査読していない
査読: 内容、図表/図解/表、かつ論理である 5. 査読者が査読していない
3. 形式の評価
図表や図解が適切に用いられているか? 2. やや十分
図表や図解が適切に用いられているか? 3. ほぼ十分
図表や図解が適切に用いられているか? 4. 査読者が査読していない
図表や図解が適切に用いられているか? 5. 査読者が査読していない
4. 査読者のコメント
査読者が査読していない 2. 査読者が査読していない

評価コメント

超吾波 太郎 様

この度は「査読結果通知」へのご返信ありがとうございます。

3. 改稿投稿手続き

「改稿提出」ボタンをクリックして、手続きを開始します。

投稿者: 超音波 太郎

一般社団法人
日本超音波検査学会
Japanese Society of Sonographers

電子投稿システム
Paper Submission and Online Reviewing System

P-17-002-R1 論文詳細 評価・履歴

論文概要

◎ 稿数 1 [事務局: jss-edit@mail.jss.org]
◎ 原稿
P-17-002-R1
テスト論文2018
* 超音波 太郎, 検査 花子
稿数 1 (提出日: 2018-03-22)
PDF アブストラクト アブストラクト (英文) 動画ファイル 評価: B (2018/04/03)

状態	状態変更日	依頼日	締切日
◎ 改稿	◎ 2018-04-03	◎ 2018-04-03	◎ 2018-04-17

改稿提出 ◎ 取り下げ申請 ◎

4. 修正コメントまたは対照表のアップロード

評価コメント下の「ファイル選択」ボタンをクリックします。

評価: B, 多少, 修正すべきである

コメント

超音波 太郎 様

この度は「超音波検査技術」へのご投稿ありがとうございました。
投稿いただいた論文の審査が終了いたしましたのでご報告致します。

論文番号: P-17-002-R1
論文種別: 原稿
論文題 (和): テスト論文2018
Eno.1-A3092

コメントをご確認いただき、下記専用ページより改稿原稿をご提出ください。
また、合わせてコメントに対する回答もご提出ください。
提出期限: { *LimitDate* }

コメント:

>>> 査読者 A
審査結果です。

>>> 査読者 B
審査宛のコメント。

専用ページ URL:
https://kawa.iap.jp.org/jss/journal/login
ログインするには、ログインIDとパスワードが必要となります。

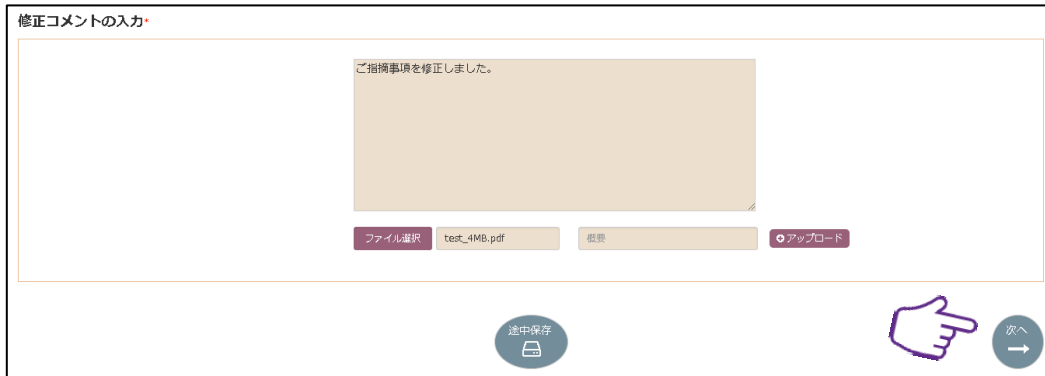
修正コメントの入力

ファイル選択 概要 アップロード

ファイルを選択したら、「⊕アップロード」ボタンをクリックします。



修正コメント、または修正対照表ファイルをセットしたら、「次へ」ボタンをクリックし、論文情報確認画面で、必要に応じて、情報を修正し、続いて、修正稿のアップロード画面に進みます。



5. 論文情報の入力

前回投稿時の論文情報が反映されています。必要に応じて修正してください。「次へ」ボタンをクリック、ファイル投稿画面に進みます。

回答 ● 論文情報 ● 著者情報 ● ファイル投稿 ● 投稿内容確認

修正投稿

論文情報を下記に入力して[次へ]ボタンをクリックしてください。
 *マークのついている項目は必須項目です。
 一時保存する場合には[一時保存]ボタンをクリックしてください。

論文の種類*
 原書

論文題目 (和文) * (100文字以内) 残り: 91文字
 テスト論文2018

論文題目 (英文) * (20words以内) 残り: 15words
 Paper of test, 2018.



6. ファイル投稿

必要なファイルをセットし、「次へ」ボタンをクリック、確認画面に進みます。

本文の差し替えは必ず行います。

同意事項についても再度チェックが必要になります。

修正投稿

ファイルのアップロード
提出可能なファイルは次の拡張子のファイルです。
(.pdf, .jpg, .png, .gif, .psd, .bmp, .tif, .avi, .mov, .flv, .mpg, .mp4)
※なお、ファイルサイズの上限は20MBです。
動画ファイルは Windows Media Player, QuickTime で再生可能なファイル形式 (MPEG, WMV, AVI, MOV を推奨) で作成してください。
なお、個人情報保護遵守のため、患者氏名、患者ID等個人を特定できる記載は完全に抹消してください。

本文

ファイル名 (既定)	ファイル更新日	ダウン ロード	編集

[本文投稿](#)

同意事項*

誓約書を送付しました。

投稿規程に同意します。

全ての同意事項に同意してください。

戻る
途中保存
→

7. 最終確認

「統合ファイル」ボタンを押して、内容の確認を行い、相違がなければ「投稿」ボタンをクリックしてください。投稿終了となります。

投稿者: 投稿者1 テスト

🏠 📧 ⚙️ ? 🔄

電子投稿システム
Paper Submission and Online Reviewing System

戻る ● 論文情報 ● 審査情報 ● ファイル投稿 ● **投稿内容確認**

入力内容確認

論文・審査情報をご確認の上、ページ下部の「投稿」ボタンを押してください。

回答

Response Message: ご投稿事項を修正しました。

Attachment: test_4MB.pdf

[編集](#)

論文情報

論文の種類	原書
論文題目 (和文)	テスト論文2018
論文題目 (英文)	Paper of test, 2018.
アブストラクト (和文)	<p>原書類 (特に雑誌論文、レポート類など) の内容を特定の表現形式で原書類よりも簡単に記述した文章およびその内容。抄録は、原論文を読むかどうかを選択するときに用いる指示抄録や、原書類を短冊に「まとめるか」を要する短冊抄録など、その用途や目的により分類されることがある。抄録作成者 (審査自身の場合もあるし、第三者の場合もある) は、抄録作成にあたって自分の解釈や批判をいれないというのが原則であるが、抄録は原書類とは別の表現形式を取ることから、抄録作成者による文章内容の取捨選択は避けられないものとなる。したがって、抄録を書く側および読む側の両者にとって、文章内容の取捨選択をどう考えるかが抄録を採る上での重要なポイントとなる。(図書館電子用語辞典 第4版 より)</p>

アップロードされた参考ファイル

並び順	ファイル種類	ファイル名	概要
1	動画	waterfall-free-video1.mp4	

[編集](#)

「統合ファイル」をクリックし、論文PDFが正常に表示されることをご確認ください。
確認できない場合は、投稿が行えません。

→
統合ファイル
[投稿](#)

8. 投稿完了

投稿者: 投稿者1 テスト

一般社団法人
日本超音波検査学会
Japanese Society of Sonographers

電子投稿システム
Paper Submission and Online Reviewing System

新規に論文を投稿する場合は、[新規投稿]ボタンをクリックしてください。

新規投稿 ※ 新規投稿前に必ず誓約書を印刷して、署名の上、編集委員会事務局まで送付してください。

*[論文一覧]は、全ての論文を一覧で表示します。
*[投稿済]はあなたが投稿した論文の一覧が表示されます。
*[下書き]は、投稿前の論文が表示されます。
*[完了論文]では、採否決定がされた論文の一覧が表示されます。
*[虫眼鏡]のボタンをクリックすると、その論文の詳細を閲覧できます。

論文一覧(2) ● 投稿済(2) 下書き(1) 完了論文(1)

	最終変更日	論文番号/種別	タイトル	投稿日	状態	評価	処理日
🔍	2019/02/08	P-18-006-R1 原著	動画投稿論文	2019/02/08	受付中		
🔍	2019/06/18	R-19-001-R1 研究	論文題目 (和文)	2019/06/18	受付中		

© 2018 International Academic Publishing All Rights Reserved.

取り下げ申請

査読中の間、取り下げ申請を行うことができます。

「取り下げ申請」ボタンをクリックします。メール画面が表示されます。取り下げ理由を記入の上、「送信」ボタンを押してください。

論文概要

◎ 稿数 2 [事務局: jss-edit@mail.jss.org]
◎ 期号
P-17-002-R2
テスト論文2018
* 1 短音波 太郎, 柳登 花子

稿数 2 (提出日: 2018-04-03)
PDF アブストラクト アブストラクト (英文) 動画ファイル 第1稿の修正コメント

稿数 1 (提出日: 2018-03-22)
PDF アブストラクト アブストラクト (英文) 動画ファイル 評価: B (2018/04/03)

状態	状態変更日	依頼日	締切日
◎ 受付中	◎ 2018-04-03	◎	◎

取り下げ申請 ◎

To: 国際 太郎 (事務局)

メール本文:

送信 送信 閉じる ✕