

一般社団法人 日本超音波検査学会 『超音波検査技術』

電子投稿システム

2025.04

著者 編

A-1

画面構成	1
ログイン	5
役割選択・切り替え画面	6
パスワードを忘れたとき	6
新規投稿	7
評価確認	21
改稿投稿	22
取り下げ申請	27

©国際文献社

画像は開発時点のものとなります

画面構成

ログイン画面

一般社団法人
日本超音波検査学会
Japanese Society of Sonographers

電子投稿システム
Paper Submission and Online Reviewing System

ログインID

パスワード

ログイン  パスワードを忘れた方は
こちら

© 2018 International Academic Publishing All Rights Reserved.

役割選択・切り替え(ホーム)画面

投稿者 1 テスト

一般社団法人
日本超音波検査学会
Japanese Society of Sonographers

電子投稿システム
Paper Submission and Online Reviewing System

役割
役割名をクリックして操作を進めてください。

著者 >

© 2018 International Academic Publishing All Rights Reserved.

□で囲まれているマークの説明



ホーム
役割選択・切り替え画面



登録情報(確認・修正・パスワード変更)



オンラインヘルプ



ログアウト

論文一覧画面

投稿者: 投稿者 1 テスト



一般社団法人
日本超音波検査学会
Japanese Society of Sonographers



電子投稿システム

Paper Submission and Online Reviewing System



新規に論文を投稿する場合は、[新規投稿]ボタンをクリックしてください。

新規投稿

※ 新規投稿前に必ず誓約書を印刷して、署名の上、編集委員会事務局まで送付してください。

*[論文一覧]は、全ての論文を一覧で表示します。

*[投稿済]はあなたが投稿した論文の一覧が表示されます。

*[下書き]は、投稿前の論文が表示されます。

*[完了論文]では、採否決定がされた論文の一覧が表示されます。

* 虫眼鏡のボタンをクリックすると、その論文の詳細を閲覧できます。

論文一覧(1) 投稿済(1) 下書き(0) 完了論文(1)

	最終変更日	論文番号/種別	タイトル	投稿日	状態	評価	処理日
	2019/02/08	P-18-006-R1 原著	動画投稿論文	2019/02/08	受付中		

タイトル	作成日	
症例報告和文	2019/06/18	

© 2018 International Academic Publishing All Rights Reserved.

□で囲まれているマークの説明



ホーム

役割選択・切り替え画面



メールボックス(受信箱・送信箱)



登録情報(確認・修正・パスワード変更)



オンラインヘルプ



ログアウト



論文一覧



論文詳細情報画面

論文画面

The screenshot shows the '論文画面' (Paper Page) of the '電子投稿システム' (Paper Submission and Online Reviewing System). The interface includes a top navigation bar with the society's name and a sidebar with tabs for 'P-18-006-R1', '論文詳細', and '評価・履歴'. The main content area displays the '論文概要' (Paper Summary) for '稿数 1' (Manuscript 1), including submission details, a status bar, and download links. A 'ダウンロード申請' (Download Request) button is at the bottom. Numbered callouts 1-7 highlight specific features: 1. Submission ID, 2. System Name, 3. Manuscript Details, 4. Evaluation Status, 5. Submission Date, 6. Download Request, 7. Contact Information.

- 1 役割:お名前
- 2 論文番号表示タブ:論文情報、評価、操作を行います。
論文詳細タブ:投稿論文情報が格納されています。
評価・履歴タブ:操作履歴、評価履歴の確認ができます。
- 3 原稿ファイル等のダウンロード、アブストラクトの確認ができます。
- 4 評価の内容確認ができます。
- 5 論文ステータス、更新日、依頼日、締切日が表示されます。
- 6 手続きを行う画面です。
- 7 事務局へ連絡を取りたい場合、クリックしてメール画面を立ち上げてください。

メール送信ウィンドウ

The screenshot shows an email composition window with the following elements:

- 1**: To: 役割名 または 宛先名 (役割名)
- 2**: CC: (empty field)
- 3**: BCC: (empty field)
- 4**: 件名: 『超音波検査技術』 [P-19-XXX-RX]
- 5**: メール本文: 宛先名 様
論文番号: P-19-XXX-RX
論文種別: 論文種別名 (原著など)
論文題 (和): 論文題目 (和文)
- 6**: 添付ファイル (button)
- 7**: 送信 (button) and 閉じる (button)

1

宛先

2

Cc(同報先)宛先、Cc、Bcc 先に見える形となります。
複数の場合、半角カンマで区切って設定します。

3

Bcc(ブラインド同報先)宛先、Cc、Bcc 先に見えない形で同報
先を設定します。
複数の場合、半角カンマで区切って設定します。

4

件名

5

メール本文

6

添付ファイルを設定できます。

7

押下すると、メールが送信されます。

ログイン

ログイン ID(会員番号)とパスワードを入力し、「ログイン」ボタンをクリックします。

一般社団法人
日本超音波検査学会
Japanese Society of Sonographers

電子投稿システム
Paper Submission and Online Reviewing System

ログインID Log-in ID

パスワード Password

ログイン パスワードを忘れた方は
はこちら

© 2018 International Academic Publishing All Rights Reserved.

役割選択・切り替え画面

ログイン後、役割選択画面(ホーム)で「著者」ボタンをクリックしてください。

投稿者 1 テスト

一般社団法人
日本超音波検査学会
Japanese Society of Sonographers

電子投稿システム
Paper Submission and Online Reviewing System

役割
役割名をクリックして操作を進めてください。

著者 >

© 2018 International Academic Publishing All Rights Reserved.

パスワードを忘れたとき

「ログイン」ボタン横の「パスワードを忘れた方はこちら」をクリックしてください。



一般社団法人
日本超音波検査学会
Japanese Society of Sonographers

電子投稿システム

Paper Submission and Online Reviewing System

ログインID

Log-in ID

パスワード

Password

ログイン

パスワードを忘れた方
はこちら

© 2018 International Academic Publishing All Rights Reserved.

会員専用ページのパスワード照会画面でご確認下さい。



一般社団法人
日本超音波検査学会
Japanese Society of Sonographers

HOME > 会員専用ログイン > パスワード照会

パスワード照会

会員番号

メールアドレス

• 会員番号と会員情報として登録しているメールアドレス(携帯電話のメールアドレスは除く)を入力してください。

ログイン画面に戻る

送信

Pageup

Copyright © 2019 Japanese Society of Sonographers All Rights Reserved.

パスワードリセットのお知らせメールが届きます。メールに記載されている認証キーを入力し、
「パスワード再発行」ボタンをクリックしてください。

新しいパスワードを入力して、「パスワード再発行」ボタンをクリックしてください。

新規投稿

準備

必要ファイル: 査読用投稿ファイル*、図・表ファイル、添付資料等。

注意事項: *は必須。PDF はセキュリティ設定のないファイルをご用意ください。

投稿手順

投稿の手順は、①論文情報の入力→②著者情報の入力(共著者の追加)→③ファイル投稿→④最終確認→⑤投稿完了の順になります。

1. ログイン

ログイン ID(会員番号)とパスワードを入力し、「ログイン」ボタンをクリックします。

2. 役割選択

「著者」ボタンをクリックしてください。

3. 新規投稿手続き

左上にある「新規投稿」ボタンをクリックしてください。

投稿者: 投稿者 1 テスト

一般社団法人
日本超音波検査学会
Japanese Society of Sonographers

電子投稿システム
Paper Submission and Online Reviewing System

新規に論文を投稿する場合は、[新規投稿]ボタンをクリックしてください。

新規投稿

*[論文一覧]は、全ての論文を一覧で表示します。
*[投稿済]はあなたが投稿した論文の一覧が表示されます。
*[下書き]は、投稿前の論文が表示されます。
*[完了論文]では、採否決定がされた論文の一覧が表示されます。
*[虫眼鏡]のボタンをクリックすると、その論文の詳細を閲覧できます。

● 論文一覧(42) 投稿済(28) 下書き(0) 完了論文(14)

4. 論文情報の入力

論文種別を原著、研究、症例報告、その他から選択してください。

続けて、論文題目(和・英)、アブストラクト(和・英)、題目の脚注、事務局への連絡を入力し、同意事項をチェックし、著者情報入力画面に進んでください。

投稿者: 投稿者 1 テスト

一般社団法人
日本超音波検査学会
Japanese Society of Sonographers

電子投稿システム
Paper Submission and Online Reviewing System

論文情報 ● 著者情報 ● ファイル投稿 ● 投稿内容確認

新規投稿

論文情報を下記に入力して[次へ]ボタンをクリックしてください。
***マークのついている項目は必須項目です。
一時保存する場合に[一時保存]ボタンをクリックしてください。

論文の種別*

論文題目 (和文) * (100文字以内) 残り: 100文字

論文題目 (英文) * (20words以内) 残り: 20words

アブストラクト (和文) * (600文字程度) 残り: 600文字

Preview For MathJax

アブストラクト (英文) (300words程度) 残り: 300words

Preview For MathJax

題目の脚注 (謝辞など)

同意事項*

☐ 監約条・利益相反について、筆頭・共著者全員の記入が必要になります。
☐ 投稿規則に同意します。

事務局への連絡事項

途中保存

次へ

投稿を一時中断したい場合は、最下部中央にある「途中保存」をクリックしてください。

(論文題目(和文)は予め入力してください。)

全ての入力を終えたら、右下にある「次へ」ボタンをクリックしてください。

5. 著者情報の入力

投稿手続きをしている方の情報が表示されています。

共著者がいる場合は、「追加」ボタンをクリックし、以下の手順で追加してください。

投稿者: 投稿者 1 テスト

一般社団法人 日本超音波検査学会 Japanese Society of Sonographers

電子投稿システム Paper Submission and Online Reviewing System

論文情報 ● **著者情報** ● ファイル投稿 ● 投稿内容確認

新規投稿

並び順	筆頭著者	氏名	所属機関	メール	削除
1	<input checked="" type="radio"/>	投稿者 1 テスト (連絡著者)	国際文献社	test3@dev.bunken.co.jp	-

戻る 途中保存 次へ

追加

© 2018 International Academic Publishing All Rights Reserved.

共著者は、既にシステムに登録された方も含め、新規登録します。

入力事項はすべて必須入力となります。

メールアドレスは必ず届くものを間違えないよう入力下さい。

1人ずつの入力を行い、「追加」を押して登録します。

共著者の人数分行います。

新規共著者登録

メールアドレス* @

名前(姓)*

名前(名)*

名前(姓):カナ*

名前(名):カナ*

所属機関*

会員/非会員* 会員 ☐ 非会員 ☒

追加

6. 責任著者の選択

すべての共著者情報を入力した後、責任著者をチェックし、「次へ」ボタンをクリックしてください。
また、「並び替え」ボタンを押すとドラッグによって著者の順位を変更することが出来ます。

論文情報 ● **著者情報** ● ファイル投稿 ● 投稿内容確認

新規投稿

並び替え

並び順	筆頭著者	氏名	所属機関	メール	削除
1	<input checked="" type="radio"/>	超音波 太郎 (筆頭著者)	国際文献社	a1@kawa.iap-jp.org	
2	<input type="radio"/>	検査 花子	国際文献社	a4@kawa.iap-jp.org	

追加

戻る 途中保存 次へ

順位変更後、「更新」ボタンで順位を確定します

並び替え 著者

並び順	筆頭著者	氏名
◆ 1	*	超音波 太郎
◆ 2	-	検査 花子

更新

7. ファイル投稿

原稿ファイル、図表、動画ファイルを順にアップロードします。動画形式は MP4、MOV 形式のみとなります。Mac 上での再生に難があるため、他の動画形式は変換後アップロード下さい。

原稿ファイルと図表で論文を構成します。まず、「本文 投稿」ボタンをクリックします。

論文情報 ● 著者情報 ● **ファイル投稿** ● 投稿内容確認

新規投稿

ファイルのアップロード

提出可能なファイルは次の拡張子のファイルです。
(.pdf, .jpeg, .jpg, .gif, .png, .bmp, .tif, .mov, mp4)

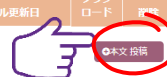
また、ファイルサイズの上限は20MBです。

動画ファイルは Windows Media Player, QuickTime で再生可能なファイル形式 (MPEG4, MOV を推奨) で作成してください。

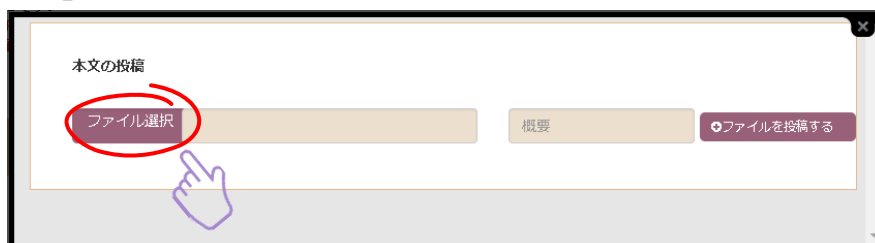
なお、個人情報保護のため、患者氏名、患者ID等個人を特定できる記載は完全に抹消してください。

本文

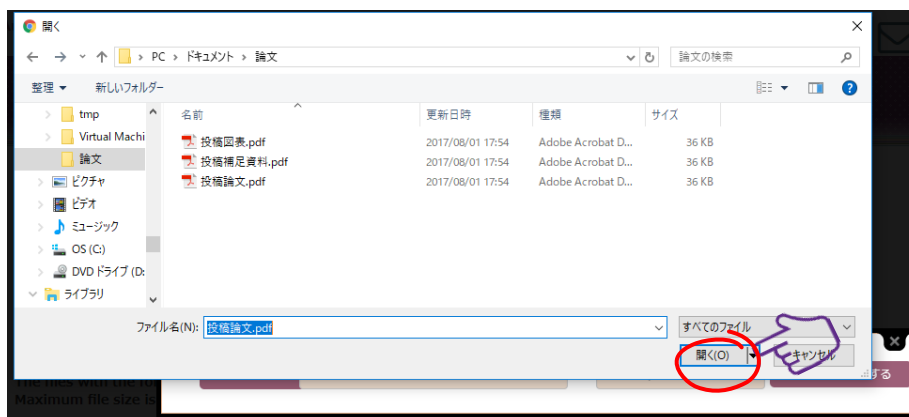
ファイル名 (概要)	ファイル更新日	ダウン ロード	削除



「ファイル選択」ボタンをクリックして、ファイルを選択してください。



適切なファイルを選択し、「開く」ボタンをクリックしてください。



「ファイルを投稿する」ボタンをクリックしてください。



ファイルがセットされます。

本文	ファイル名 (概要)	ファイル更新日	ダウン ロード	削除
	A Study in Scarlet, by A.pdf	2018-03-22 19:08:54		

●本文 投稿

同様に、必要に応じて図・表ファイル、動画ファイルのアップロード手続きを行います。
「次へ」ボタンをクリックし、確認画面に進みます。

図・表


ファイル名 (縦覧)	ファイル種 別	ファイル更新日	ダウン ロード	削除
<div>図・表 投稿</div>				

動画

ファイル名 (縦覧)	ファイル更新日	ダウン ロード	削除
<div>動画 投稿</div>			

戻る

途中保存



次へ

© 2018 International Academic Publishing All Rights Reserved.

8. 最終確認

内容に相違ないか確認してください。

論文情報 ● 著者情報 ● ファイル投稿 ● **投稿内容確認**

入力内容確認

論文・著者情報をご確認の上、ページ下部の「投稿」ボタンを押してください。

論文情報	
論文の種類	原著
論文題目（和文）	テスト論文2018
論文題目（英文）	Paper of test, 2018.
アブストラクト（和文）	原文献（特に雑誌論文、レポート類など）の内容を特定の表現形式で原文献よりも簡潔に記述した文章およびその内容。 抄録は、厚論文を読むかどうかを選択するとき用いる指示抄録や、 原文献を如何に「まとめるか」を重視する要約抄録など、その用途や目的により分類されることがある。 抄録作成者（著者自身の場合もあるし、第三者の場合もある）は、抄録作成にあたって自分の解釈や批判を入れないというのが原則であるが、抄録は原文献とは別の表現形式を取るから、抄録作成者による文献内容の取捨選択は避けられないものとなる。 したがって、抄録を書く側および読む側の両者にとって、文献内容の取捨選択をどう考えるかが抄録を捉える上での重要なポイントとなる。 （図書館情報学用語辞典 第4版 より）
アブストラクト（英文）	A brief, objective representation of the essential content of a book, article, speech, report, dissertation, patent, standard, or other work, presenting the main points in the same order as the original but having no independent literary value. A well-prepared abstract enables the reader to 1) quickly identify the basic content of the document, 2) determine its relevance to their interests, and 3) decide whether it is worth their time to read the entire document. An abstract can be informative, indicative, critical, or written from a particular point of view (slanted). Examples of the various types of abstracts can be seen in the Appendix of the ANSI/NISO Z39.14 Guidelines for Abstracts.

「統合ファイル」をクリックし、プレビューで出力される論文の内容を確認して下さい。


プレビューを行うと、投稿出来るようになります。

アップロードされた参考ファイル

並び順	ファイル種別	ファイル名	概要
1	動画	waterfall-free-video1.mp4	

編集

「統合ファイル」をクリックし、論文PDFが正しく表示されることをご確認ください。
ご確認がない状態では、投稿は行なえません。

 [統合ファイル](#)

[投稿](#)

相違がなければ、「投稿」ボタンをクリックしてください。投稿終了となります。

「統合ファイル」をクリックし、論文PDFが正しく表示されることをご確認ください。
ご確認がない状態では、投稿は行なえません。

 [統合ファイル](#)

[投稿](#)

11. 投稿完了後画面

投稿完了後、論文一覧画面が表示されます。（まだ投稿は完了していません）

投稿者：投稿者1 テスト

日本超音波検査学会 電子投稿システム Paper Submission and Online Reviewing System

新規に論文を投稿する場合は、[新規投稿]ボタンをクリックしてください。

[新規投稿](#)

*[論文一覧]は、全ての論文を一覧で表示します。
*[投稿済]はあなたが投稿した論文の一覧が表示されます。
*[下書き]は、投稿前の論文が表示されます。
*[完了論文]では、採否決定がされた論文の一覧が表示されます。
*[?] 不明なボタンをクリックすると、その論文の詳細を確認できます。

● [論文一覧\(42\)](#) [投稿済\(28\)](#) [下書き\(0\)](#) [完了論文\(14\)](#)

記録発注日	論文番号/種別	タイトル	投稿日	状態	評価	処理日
2020/08/25	R-17-001-R1 研究	和文	2018/03/15	採択		
2018/04/19	P-18-001-R1 原著	体系検査の手法	2018/04/19	審査中		
2020/02/14	C-18-002-R1	論文題目（和文）	2018/08/08	不採択		

12. 共著者許諾

以下のような共著者許諾のメールがすべての著者へ送信されます。

***筆頭著者、連絡著者は『共著者』文言部分が変更になります。**

連絡著者には、さらに投稿処理手続きについてのメールが別途送信されます(合計2通)

共著者登録時のメールアドレスが誤っている場合、共著者が許諾処理のメールを受け取れませんので、その際は事務局へご連絡下さい。

Subject:『超音波検査技術』 共著者登録承認依頼

共著者 一郎 様

貴殿は「超音波検査技術」に投稿された下記論文に共著者として登録されました。

ついては共著者としての承諾、投稿の誓約、利益相反状態について、以下のサイトからお知らせ下さい。

なお、共著者として承諾いただけない場合には理由をご記載お願いいたします。

20** 年 ** 月 ** 日までにログイン頂けない場合は再度お知らせします。

その後もご対応頂けない場合は拒否されたものとしてさせていただきます。

論文投稿処理を公正に迅速かつ円滑に進めるため、ご協力宜しくお願い致します。

論文番号: P-**-***5-R1

論文種別: 原著

論文題 (和): サンプル論文題目 (和文)

著者: *† 投稿者 1 テスト, 共著者 一郎, 共著者 次郎

連絡著者: 投稿者 1 テスト

-----2-AUT2030-----

回答期限: ****年 ** 月 **日

以下諾否回答画面から投稿内容と誓約文の確認、利益相反状態の記入を

行うことができます。ご確認のほどよろしくお願い致します。

https://iap-jp.org/jss/journal/surl_sign/index/{ランダム文字列}

13. 共著者許諾

メール上の URL からログインして、提出された論文についての許諾状態を選びます。

すでにログイン済みのブラウザ上で行う場合、ログアウトされますのでご注意ください。

連絡著者は、『辞退』、『承諾しない』の選択は出来ません。

また、各共著者の許諾操作完了毎に連絡著者へもメールが送信されます。

下図は連絡著者以外の共著者のサンプルです。論文の内容は論文詳細タブから確認できます。

(共)著者：共著者 一部

一般社団法人 日本超音波検査学会
Japanese Society of Ultrasonography

電子投稿システム
Paper Submission and Online Reviewing System

P-25-085-R1

論文詳細

論文概要

◎ 編数 1
◎ 著者
P-25-085-R1
サンプル論文題目 (和文)
* 投稿者 1 テスト, 共著者 一部, 共著者 次部
編数 1 (提出日: 2025-04-23)
PDF アブストラクト アブストラクト (英文)

状態 承諾待ち 状態変更日 2025-04-23 (自分への) 依頼日

共著者確認

下部のボタンから選択して下さい

理由を入力後にボタンを押して下さい

承諾する

誓約・利益相反状態自己申告書の入力へと進みます

共著者を辞退する場合や投稿を承諾しない場合には以下の欄に理由を入力して下さい

入力することで、辞退、承諾しないのボタンが弾けるようになります

投稿を承諾するが共著者は辞退する

この共著者から削除されます
連絡著者 (筆頭著者) は再提出が必要になります

承諾しない

連絡著者 (筆頭著者) は再提出が必要になります
また、理由によっては新規での投稿をお願いする場合があります

← メニュー

(共)著者：共著者 一部

一般社団法人 日本超音波検査学会
Japanese Society of Ultrasonography

電子投稿システム
Paper Submission and Online Reviewing System

P-25-085-R1

論文詳細

論文概要

論文の編数 1
論文の著者 P-25-085-R1
論文の題目 (和文) サンプル論文題目 (和文)
論文の題目 (英文) Sample Paper Title
著者 * 1 投稿者 1 テスト, 共著者 一部, 共著者 次部
アブストラクト (和文) サンプルアブストラクト (和文)
アブストラクト (英文) Sample abstract
図表の図注 (和文) サンプル図表の図注 (和文)
図表の図注 (英文) サンプル図表の図注 (英文)
連絡著者の連絡先 サンプル連絡先 (和文)

著者情報

著者の番号	氏名	所属機関	メール
1	投稿者 1 テスト (筆頭著者) (姓のみ表示)	医療機関 A	test@doc.hoken.co.jp
2	共著者 一部	サンプル病院	test@doc.hoken.co.jp
3	共著者 次部	サンプル病院 B	test@doc.hoken.co.jp

ファイル情報

全てまとめてダウンロード
ダウンロード

PDFファイル
ダウンロード

オリジナル原稿ファイル

原稿番号	ファイル名	ファイル名	概要	ダウンロード
1	本文	main_01.pdf	サンプル論文	

アップロードされた参考文献ファイル

原稿番号	ファイル名	ファイル名	概要	ダウンロード
------	-------	-------	----	--------

← メニュー

© 2025 International Academic Publishing All Rights Reserved.

1. 承諾する

- そのまま電子投稿への誓約・利益相反状態の申告書の記入に進みます

2. 投稿を承諾するが共著者は辞退する

- 理由を入力しないと選択出来ません。
- 連絡著者は再提出が必要になり、再提出時に共著者から削除されます。
- この選択肢の場合、共著者の処理はここで終わりになります。

3. 承諾しない

- 理由を入力しないと選択できません。
- 連絡著者は再提出が必要になります。その際、連絡著者は該当共著者を(共著者から)削除できません。
- この選択肢の場合、共著者の処理はここで終わりになります。

14. 電子投稿への誓約

共著者の承諾後、電子投稿の完了のためには制約が必要になります。

日本超音波検査学会会員の方は、必ず会員番号を入力して下さい。



電子投稿への誓約 及び 著者の利益相反状態自己申告書の作成

STEP1:電子投稿への誓約			
論文名: サンプル論文題目 (和文)			
筆頭著者名: 投稿者 1 テスト		所属: 国際文献社	
私は、上記論文の投稿に当り、以下のことを誓約する。 1. この論文は、「超音波検査技術」投稿規定に沿って作成されたものである。 2. 上記論文の著作権 (翻訳権も含む) を一般社団法人日本超音波検査学会に譲渡する。 3. 二重投稿の違反が認められた場合は、投稿規定内の罰則規定に従う。			
上記確認 しました	著者名 (筆頭・共著者名)	申告日	日本超音波検査学会会員番号 (会員のみ表示)
<input type="checkbox"/>	投稿者 1 テスト	2025年04月23日	<u>会員番号を入力下さい</u>
STEP2:利益相反状態内容への誓約			
<input type="checkbox"/>	私はこの利益相反状態申告の内容を、社会的・法的な要請があった場合は公開することを承認します。		
STEP3:利益相反状態の記入			
利益相反状態申告事項の入力をお願いします。 ※ 申告日の前年より遡って過去3年間を対象期間として申告			
STEP4:完了			
入力後、確認画面へ進むとご登録いただいたメールと法人事務局にPDFファイルが送信されます。 申告書のPDFが届かない場合は法人事務局へお問い合わせください。 郵送などのお手続きは不要です、上記で論文投稿への誓約、利益相反状態自己申告書作成へのお手続きは終了になります。			

申告事項の入力画面に進む

15. 利益相反状態の申告書記入

自己に対する利益相反状態の申告を記入の後に関係者について記入します。

該当有りを選択すると入力欄が出現します。1つの項目につき3例まで入力できます。

はじめに、著者本人について記入します

一般社団法人 日本超音波検査学会 Japanese Society of Sonographers		電子投稿システム Paper Submission and Online Reviewing System
著者の利益相反状態自己申告書の作成 (1/2)		
A. 自己申告者自身の申告事項		
1. 企業・法人組織、営利を目的とした団体の役員、顧問職の有無と報酬		
企業・法人組織、営利を目的とした団体の役員、顧問職の有無と報酬 (1つの企業又は団体からの報酬額が年額100万円以上のものを入力してください)	無	
2. 企業・法人組織、営利を目的とする団体の株の保有と、その株式から得られる利益(最近1年間の本株式による利益)		
企業・法人組織、営利を目的とする団体の株の保有と、その株式から得られる利益(最近1年間の本株式による利益) (1つの企業の1年間の利益が100万円以上のもの、または当該株式の5%以上保有のものを入力してください)	無	
3. 企業・法人組織、営利を目的とした団体から特許権使用料として支払われた報酬		
企業・法人組織、営利を目的とした団体から特許権使用料として支払われた報酬 (1つの特許使用料が年額100万円以上のものを入力してください)	無	
4. 企業・法人組織、営利を目的とした団体より、会議の出席(発表、助言)に対し、研究者を拘束した時間・労力に対して支払われた日当、講演料等		
企業・法人組織、営利を目的とした団体より、会議の出席(発表、助言)に対し、研究者を拘束した時間・労力に対して支払われた日当、講演料等 (1つの企業又は団体からの講演料が年額合計50万円以上のものを入力してください)	無	
5. 企業・法人組織、営利を目的とした団体が執筆などに対して支払った原稿料		
企業・法人組織、営利を目的とした団体が執筆などに対して支払った原稿料 (1つの企業又は団体からの原稿料が年額合計50万円以上のものを入力してください)	無	
6. 企業・法人組織、営利を目的とした団体が契約に基づいて提供する研究費		
企業・法人組織、営利を目的とした団体が契約に基づいて提供する研究費 (1つの臨床研究に対して支払われた総額が年額100万円以上のものを入力してください)	無	
7. 企業・法人組織、営利を目的とした団体が提供する奨学(奨励)寄附金		
企業・法人組織、営利を目的とした団体が提供する奨学(奨励)寄附金 (1つの企業又は団体からの総額が年額100万円以上のものを入力してください)	無	
8. 企業・法人組織、営利を目的とする団体が提供する寄附講座(寄附講座に所属している場合)		
企業・法人組織、営利を目的とする団体が提供する寄附講座(寄附講座に所属している場合) (1つの企業又は団体からの総額が年額100万円以上のものを入力してください)	無	
9. その他の報酬(上記の研究とは直接関係しない旅行、贈答品等)		
その他の報酬(上記の研究とは直接関係しない旅行、贈答品等) (1つの企業又は団体からの総額が年額合計5万円以上のものを入力してください)	無	
前のページに戻る		次に進む

該当有りを選択すると入力欄が出現します。1つの項目につき3例まで入力できます。



一般社団法人
日本超音波検査学会
Japanese Society of Sonographers



電子投稿システム

Paper Submission and Online Reviewing System

著者の利益相反状態自己申告書の作成 (2/2)

B. 申告者の配偶者・一親等内の親族または収入・財産を共有する者の申告事項

該当者

該当者はいますか

有

該当者氏名

該当者氏名

申告者との関係

申告者との関係

1. 企業・法人組織、営利を目的とした団体の役員・顧問の有無と報酬

企業・法人組織、営利を目的とした団体の役員・顧問の有無と報酬

無

(1つの企業又は団体からの報酬額が年間100万円以上のものを入力してください)

2. 企業・法人組織、営利を目的とする団体の株の保有と、その株式から得られる利益（最近1年間の本株式による利益）

企業・法人組織、営利を目的とする団体の株の保有と、その株式から得られる利益（最近1年間の本株式による利益）

無

(1つの企業の1年間の利益が100万円以上のもの、または当該株式の5%以上保有のものを入力してください)

3. 企業・法人組織、営利を目的とした団体から特許権使用料として支払われた報酬

企業・法人組織、営利を目的とした団体から特許権使用料として支払われた報酬

無

(1つの特許使用料が年間100万円以上のものを入力してください)

前のページに戻る

確認画面へ

記入内容の確認

『PDFを確認する』から入力内容のPDFをダウンロード確認します。

修正が必要な場合は『前のページに戻る』から修正をします。

確認が取れましたら『提出する』で承諾処理処理が完了します。

承諾本人と連絡著者へ許諾内容と、誓約・内容のPDFが添付されたメールが送信されます。

The image shows two screenshots of the '電子投稿システム' (Paper Submission and Online Reviewing System) interface. The top screenshot is titled '提出内容の確認' (Check Submission Content). It contains instructions: '「PDFを確認する」で提出するPDFをご確認ください。' (Please check the PDF to be submitted by clicking 'Check PDF') and '確認後、「提出する」ボタンで提出できます。' (After confirmation, you can submit by clicking the 'Submit' button). There are three buttons: '前のページに戻る' (Return to previous page), 'PDFを確認する' (Check PDF), and '提出する' (Submit). The 'Check PDF' button is circled in red, and a red arrow points from it to the '提出完了' (Submission Complete) screen shown in the bottom screenshot. The bottom screenshot is titled '提出完了' (Submission Complete) and contains a message: '電子投稿への成約 及び 著者の利益相反状態自己申告書を受け付けました。申請内容の確認メールが登録メールアドレスに送信されましたので、ご確認ください。' (We have received the agreement for online submission and the author's conflict of interest statement. Please check the confirmation email for the application content, which has been sent to the registered email address.) and 'この画面は閉じてください。' (Please close this screen.).

16. 受入ステップ

すべての著者の許諾記入が終わると、事務局の受入れステップへ進行します。

システムから事務局へ連絡のメールが送信されます。

著者全員から承諾が得られた場合は連絡著者へもメールが送信され、

事務局での受入処理に進みます。

著者全員承諾とならない場合は、事務局から再提出を求められます(差し戻し)。

再提出で全員承諾とならない場合、そこで審査終了となります。

内容を修正し、改めて初めからお手続き下さい。

17. 再提出時の補足

全員承諾とならない場合、再提出となります。

再提出時に、1 回目の提出で辞退された共著者は削除しないと再提出できません。

また、非承諾の共著者は削除できません。(承諾された共著者は、削除できます)

投稿者: 投稿者 1 テスト





一般社団法人
日本超音波検査学会
Japanese Society of Sonographers



電子投稿システム

Paper Submission and Online Reviewing System



論文情報 ● 著者情報 ● ファイル投稿 ● 投稿内容確認

▲

新規投稿

並び替え

並び順	筆頭著者	氏名	所属機関	メール	削除
1	<input checked="" type="radio"/>	投稿者 1 テスト (連絡著者) (会員番号:9999999999)	国際文献社	test3@dev.bunken.co.jp	-
2	<input type="radio"/>	共著者 一郎	イチロウ所属	test7@dev.bunken.co.jp	非承諾→
3	<input type="radio"/>	共著者 次郎	次郎所属	test2@dev.bunken.co.jp	辞退→ 辞退

追加

戻る

途中保存


次へ

© 2018 International Academic Publishing All Rights Reserved.

評価確認

1. 評価確認

査読結果通知メールが届きます。システムにログインして評価を確認します。該当論文の「**Q**」をクリックしてください。



論文一覧(2) 投稿済(2) 下書き(1) 完了論文(0)							
	最終変更日	論文番号/種別	タイトル	投稿日	状態	評価	処理日
Q	2018/03/23	P-17-001-R2 原稿	テスト論文	2018/03/12	審査中		
Q	2018/04/03	P-17-002-R1 原稿	テスト論文2018	2018/03/22	改稿		2018/04/17

論文概要右下にある評価をクリックしてください。評価内容が別ウィンドウに表示されます。

※B か C の場合のみ、改稿が行えます。

論文概要

◎ 編数 1
◎ 原稿
P-17-002-R1
テスト論文2018
* + 超音波 太郎, 検査 花子
編数 1 (提出日: 2018-03-22)
PDF アブストラクト アブストラクト (英文) 動画ファイル

[事務局: jss-edit@mail.jss.org]

評価: B (2018/04/03)

状態: 改稿 状態変更日: 2018-04-03 依頼日: 2018-04-03 締切日: 2018-04-17

保存されています | https://kawa.jap-jp.org/jss/journal/Task/director_review_detail/3

論文概要

P-17-002-R1
テスト論文2018
* + 超音波 太郎, 検査 花子

評価

B. 多少, 修正すべきである

審査チェックリスト

- 全体評価
医用超音波に関する論文であるか? 1. まったく不十分
倫理上の問題がない。 2. やや不十分
タイトルは内容を適切に表現しているか? 2. やや不十分
用語の使用が適切であるか? 2. やや不十分
- 内容の評価
目的、方法、結論が明確であり、かつ適切であるか? 1. まったく不十分
データに信頼性があるか? 2. やや不十分
実験・検討の方法に妥当性があるか? 2. やや不十分
新しい知見の発表、仮説の立証など、結論に意義が認められるか? 2. やや不十分
- 図表の評価
図表等が効果的に用いられているか? 2. やや不十分
図表等の体制(タイトル、単位、形式等)に整合性があるか? 3. ほぼ満たしている
図表等の略語、単位、数値が正確に表記されているか? 2. やや不十分
- 英文の記載について
① 英文の記載について 2. 英文校正が必要である

評価コメント

超音波 太郎 様

この度は「超音波検査技術」へのご投稿ありがとうございました。

改稿投稿(B/C 評価となった論文を改稿し、投稿する場合)

準備

必要ファイル:(修正コメントまたは)ファイル^{*}、査読用改稿投稿ファイル^{*}、図・表ファイル、添付資料

注意事項:^{*}は必須。PDF はセキュリティ設定のないファイルをご用意ください。

^{*}改稿時には共著者承諾の手順はございません。

改稿投稿手順

投稿の手順は、①修正コメントまたは対照表のアップロード→②論文情報の入力→③著者情報の入力(共著者の追加)→④ファイル投稿→⑤最終確認→⑥改稿完了の順になります。

1. 査読結果の受領

「査読結果のお知らせ」メールを受信後、投稿システムにて、評価を確認し、修正稿の提出準備を進めてください。改稿原稿、添付票、関連論文、修正コメントまたは対照表のファイルが必要です。

2. 評価確認

システムにログイン後、該当論文をクリックし、評価を確認してください。



論文一覧(2)		投稿済(2)	下書き(1)	完了論文(0)				
	最終登壇日	論文番号/種別	タイトル	投稿日	状態	評価	掲載日	
	2018/03/23	P-17-001-R2 原稿	テスト論文	2018/03/12	審査中			
	2018/04/03	P-17-002-R1 原稿	テスト論文2018	2018/03/22	改稿		2018/04/17	

論文概要の評価をクリックして、評価内容を確認してください。

論文概要

◎ 稿数 1

◎ 著者

P-17-002-R1

テスト論文2018

++超音波 太郎, 検査 花子

稿数 1 (提出日: 2018-03-22)

PDF

アブストラクト

アブストラクト (英文)

動画ファイル

評価: B (2018/04/03)

状態

◎ 改稿

状態変更日

◎ 2018-04-03


依頼日

◎ 2018-04-03

締切日

◎ 2018-04-17

別ウィンドウに評価内容が表示されます。



論文概要

P-17-002-R1
テスト論文2018
++超音波 太郎, 検査 花子

評価

B: 多少修正すべきである

審査チェックリスト

- 全体評価
査読結果に照らす論文であるか?
査読士が同意しているか?
タイトルが適切に書かれているか?
査読結果が適切に書かれているか?
- 内容の評価
図表、図、表、図表が適切に書かれているか?
図表、図、表、図表が適切に書かれているか?
図表、図、表、図表が適切に書かれているか?
図表、図、表、図表が適切に書かれているか?
- 形式の評価
図表、図、表、図表が適切に書かれているか?
図表、図、表、図表が適切に書かれているか?
図表、図、表、図表が適切に書かれているか?
図表、図、表、図表が適切に書かれているか?
- 査読結果について
査読結果が適切に書かれているか?
査読結果が適切に書かれているか?
査読結果が適切に書かれているか?
査読結果が適切に書かれているか?

評価コメント

超音波 太郎 様

この度は「超音波検査技術」へのご投稿ありがとうございます。査読結果は以下の通りです。

3. 改稿投稿手続き

「改稿提出」ボタンをクリックして、手続きを開始します。

投稿者: 超音波 太郎

一般社団法人 日本超音波検査学会
Japanese Society of Sonographers

電子投稿システム
Paper Submission and Online Reviewing System

P-17-002-R1 論文詳細 評価・履歴

論文概要

◎ 稿数 1
◎ 原稿
P-17-002-R1
テスト論文2018
* 超音波 太郎, 検査 花子
稿数 1 (提出日: 2018-03-22)
PDF アブストラクト アブストラクト (英文) 動画ファイル 評価: B (2018/04/03)

状況
◎ 改稿

状態変更日
◎ 2018-04-03

依頼日
◎ 2018-04-03

締切日
◎ 2018-04-17

改稿提出 ◎ 取り下げ申請 ◎

4. 修正コメントまたは対照表のアップロード

評価コメント下の「ファイル選択」ボタンをクリックします。

評価: B, 多少, 修正すべきである

コメント

超音波 太郎 様

この度は「超音波検査技術」へのご投稿ありがとうございました。
投稿いただいた論文の審査が終了いたしましたのでご報告致します。

論文番号: P-17-002-R1
論文種別: 原稿
論文題 (和): テスト論文2018
-----Eno.1-A3092

コメントをご確認いただき、下記専用ページより改稿原稿をご提出ください。
また、合わせてコメントに対する回答もご提出ください。
提出期限: { *LimitDate* }

コメント:
>>> 査読者 A
審査結果です。

>>> 査読者 B
審査後のコメント。

専用ページ URL :
https://kawa.jap-jp.org/jss/journal/login
ログインする際には、ログインIDとパスワードが必要となります。

修正コメントの入力

ファイル選択 アップロード

ファイルを選択したら、「⊕アップロード」ボタンをクリックします。

修正コメントの入力*

ご指摘事項を修正しました。

ファイル選択 test_4MB.pdf 概要 アップロード

修正コメント、または修正対照表ファイルをセットしたら、「次へ」ボタンをクリックし、論文情報確認画面で、必要に応じて、情報を修正し、続いて、修正稿のアップロード画面に進みます。

修正コメントの入力*

ご指摘事項を修正しました。

ファイル選択 test_4MB.pdf 概要 アップロード

途中保存 次へ

5. 論文情報の入力

前回投稿時の論文情報が反映されています。必要に応じて修正してください。「次へ」ボタンをクリック、ファイル投稿画面に進みます。

[戻る](#)
[論文情報](#)
[審査情報](#)
[ファイル投稿](#)
[投稿内容確認](#)

修正投稿

論文情報を下記に入力して[次へ]ボタンをクリックしてください。
 *""マークのついている項目は必須項目です。
 一時保存する場合には[一時保存]ボタンをクリックしてください。

論文の種類*

原稿

論文題目（和文）* (100文字以内) 残り：91文字
 テスト論文2018

論文題目（英文）* (20words以内) 残り：15words
 Paper of test, 2018.

戻る 途中保存 次へ

6. ファイル投稿

必要なファイルをセットし、「次へ」ボタンをクリック、確認画面に進みます。

本文の差し替えは必ず行います。

同意事項についても再度チェックが必要になります。

修正投稿

ファイルのアップロード

提出可能なファイルは次の拡張子のファイルです。
(.pdf, .jpeg, .jpg, .gif, .png, .bmp, .tif, .avi, .mov, .flv, .mpg, .mp4)
また、ファイルサイズの上限は20MBです。
動画ファイルは Windows Media Player, QuickTime で再生可能なファイル形式 (MPEG, WMV, AVI, MOV を推奨) で作成してください。
なお、個人情報保護法のため、表紙氏名、表紙ID等個人を特定できる記載は完全に抹消してください。

本文

ファイル名 (既定)	ファイル更新日	ダウンロード	編集

本文投稿

同意事項*

☒誓約書を送付しました。

☒投稿規程に同意します。

全ての同意事項に同意してください。

戻る

途中保存

次へ

7. 最終確認

「統合ファイル」ボタンを押して、内容の確認を行い、相違がなければ「投稿」ボタンをクリックしてください。投稿終了となります。

投稿者: 投稿者1 テスト

一財団法人
日本超音波検査学会
Japanese Society of Sonographers

電子投稿システム
Paper Submission and Online Reviewing System

回答

Response Message

ご投稿事項を修正しました。

Attachment

test_4MB.pdf

編集

論文情報

論文の種類	原稿
論文題目 (和文)	テスト論文2018
論文題目 (英文)	Paper of test, 2018.
アブストラクト (和文)	原文献 (特に雑誌論文、レポート類など) の内容を特定の表現形式で原文献よりも簡単に記述した文章およびその内容。 抄録は、原論文を読むかどうかを選択するときに用いる指示抄録や、 原文献を短くまとめるかを要約する要約抄録など、その用途や目的により分類されることがある。 抄録作成型 (著者自身の都合もあるし、第三者の場合もある) は、抄録作成にあたって自分の解釈や権利をいれないというのが原則であるが、抄録は原文献とは別の表現形式を取ることから、抄録作成による文獻内容の取捨選択は避けられないものとなる。 したがって、抄録を書くおよび読む側の両者にとって、文獻内容の取捨選択をどう考えるかが抄録を捉える上での重要なポイントとなる。 (図書館情報学用語辞典 第4版 より)

アップロードされた参考ファイル

並び順	ファイル種類	ファイル名	編集
1	動画	waterfall-free-video1.mp4	

編集

「統合ファイル」をクリックし、論文PDFが正常に表示されることをご確認ください。
確認できない場合は、投稿が完了していません。

統合ファイル

投稿

8. 投稿完了

投稿者: 投稿者1 テスト





一般社団法人
日本超音波検査学会
Japanese Society of Sonographers



電子投稿システム

Paper Submission and Online Reviewing System



新規に論文を投稿する場合は、[新規投稿]ボタンをクリックしてください。

新規投稿

※ 新規投稿前に必ず誓約書を印刷して、署名の上、編集委員会事務局まで送付してください。

*[論文一覧]は、全ての論文を一覧で表示します。
*[投稿済]はあなたが投稿した論文の一覧が表示されます。
*[下書き]は、投稿前の論文が表示されます。
*[完了論文]では、採否決定がされた論文の一覧が表示されます。
*[虫眼鏡]のボタンをクリックすると、その論文の詳細を閲覧できます。

論文一覧(2)

● 投稿済(2)

下書き(1)

完了論文(1)

	最終変更日	論文番号/種別	タイトル	投稿日	状態	評価	処理日
	2019/02/08	P-18-006-R1 原著	動画投稿論文	2019/02/08	受付中		
	2019/06/18	R-19-001-R1 研究	論文題目 (和文)	2019/06/18	受付中		

© 2018 International Academic Publishing All Rights Reserved.

取り下げ申請

査読中の間、取り下げ申請を行うことができます。

「取り下げ申請」ボタンをクリックします。メール画面が表示されます。取り下げ理由を記入の上、「送信」ボタンを押してください。

論文概要

◎ 稿数 2
◎ 期号
P-17-002-R2
テスト論文2018
* ↑ 超音波 太郎, 検査 花子
稿数 2 (提出日: 2018-04-03)
PDF アブストラクト アブストラクト (英文) 動画ファイル 第1稿の修正コメント

稿数 1 (提出日: 2018-03-22)
PDF アブストラクト アブストラクト (英文) 動画ファイル
評価: B (2018/04/03)

状態
◎ 受付中

状態変更日
◎ 2018-04-03

依頼日
◎

締切日
◎

取り下げ申請 ◎



To: 国際 太郎 (事務局)

メール本文:

送信 送信アイコン

閉じる ✕